SPICERR



ポケッタブルジェットファン SJU-1

POCKETABLE JET FAN

クイックマニュアル 25.05.02

操作方法など詳しくは WEB サイトにて公開する
「ポケッタブルジェットファン SJU-1 ユーザーズマニュアル」をご確認ください。

本マニュアル（製品仕様、保証規定等）の内容は製品アップデート等により、予告なく変更される場合があります。
最新の製品情報、保証規定については弊社 WEB ページをご確認ください。

セット内容

※スタンダードノズルは本体に装着された状態で梱包されています

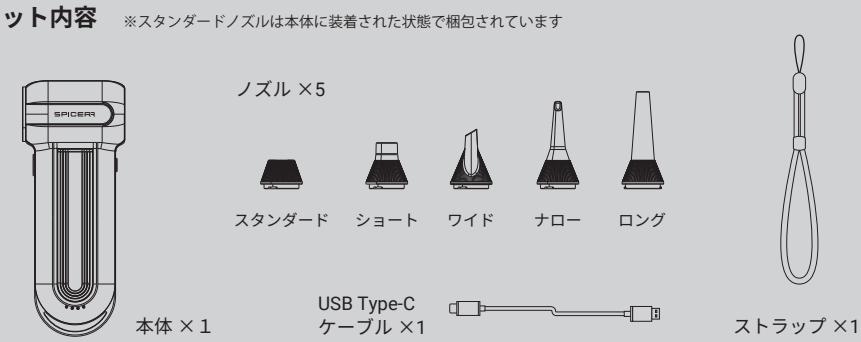

製品名称

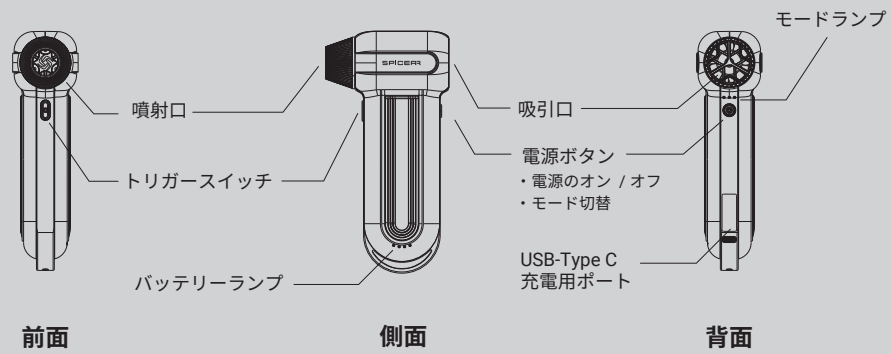

使い方 3ステップ

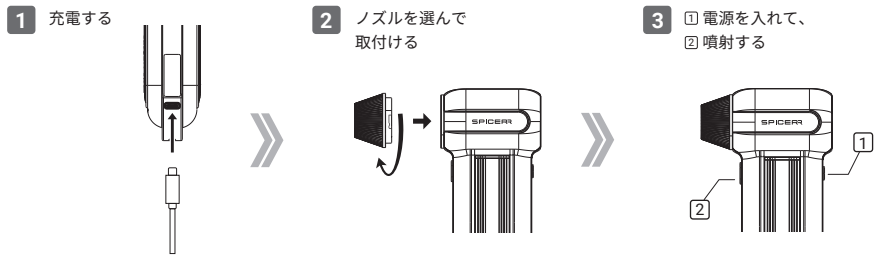

充電方法

※本製品には、充電用 AC アダプターは同梱されておりません。PSE マークの付いた市販の USB チャージャー（DC5V-2A 以下推奨）をご使用ください。

1) ご使用前に USB Type-C 充電用ポートに充電ケーブルを接続し、電池の状態を確認してください。

付属品以外のケーブルは使用しないでください

2) 右図に示すように、充電ケーブルを USB Type-C 充電用ポートに挿入し、充電を開始します。
4 つのランプがすべて点灯すると、充電完了です。
- バッテリーランプが点灯しない、空気の噴射が弱いときはバッテリー残量が少ないため、充電する必要があります。
- 使用後は、バッテリー保護のため充電してから保管してください。

3) 充電が完了したら、充電ケーブルのプラグを抜きます。
- 購入直後は十分に充電されておりません。ご使用前に充電を行ってください。
- 充電は風通しの良い乾燥した場所で行ってください。
- 完全な充電はバッテリーの残量により約 3 時間かかります。（※2A の出力に対応した充電器を使用した場合）

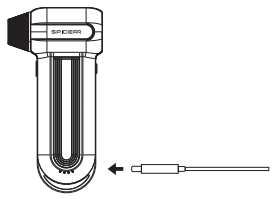



ノズルの取付け

ノズルのつめと本体の噴射口のへこみ部分を合わせて、時計周りに半回転させてロックします。
※ノズルを外す際には反時計周りに半回転し、引き抜きます。

ノズルを取付けた際は、ノズルが本体にきちんとロックされていることを確認してください。

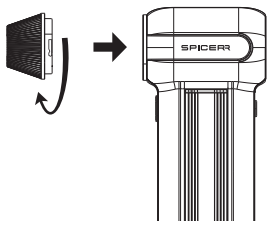

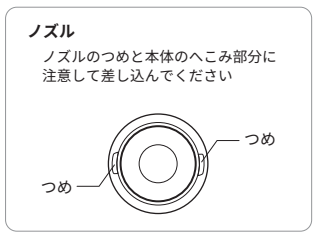

使用方法

電源オン / オフ

電源ボタンを長押しして電源のオン / オフを切り替えます。電源オンで自動的にスタンバイモードになります。
保護機能により、3 分放置すると自動で電源がオフになります。

モード切り替え

風速（モーター回転数）を強 / 中 / 弱の 3 段階で切り替えることができます。
切り替える際は、本機の電源がオンの状態で、電源ボタンを押して切り替えます。
各モードはモードランプで確認できます。
起動した際はデフォルトが強になっております。

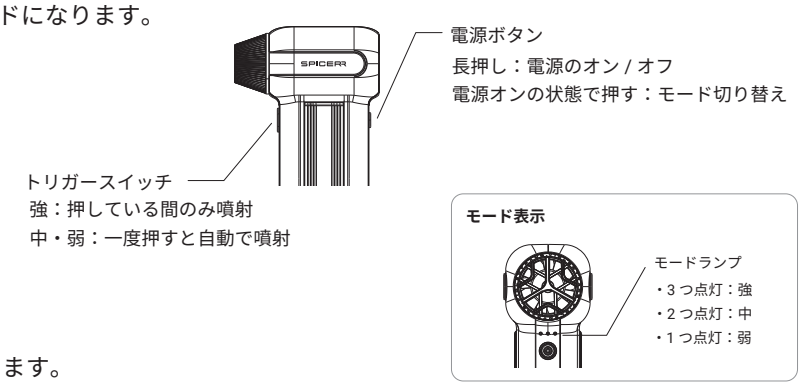

強： トリガースイッチを押している間のみ空気が噴射され、離すと噴射が止まります。
中・弱： トリガースイッチを 1 度押すと連続で空気が噴射します。もう 1 度押すと噴射が止まります。

強で連続使用すると本機が熱くなる場合があります。ご注意ください。
本製品は防水・防滴仕様ではありません。本体に水をかけたり、濡れた手で使用しないでください。

安全に正しくお使いいただくために

- クイックマニュアルには、お使いになる方や、他の人々への危害、財産への損害を未然に防ぎ、安全なご使用のために守っていただきたい事項を記載しています。
- 本書に記載されていない使用方法によって生じた損害について当社は責任を負いません。
- 本製品は一般家庭用です。業務・事業・店舗用、商用、営利目的等の一般家庭用以外の目的でご使用になる場合、原則として保証の対象外となります。
- 安全に対する責任能力を有する者による監督、指導がない場合、製品の安全に対する責任能力・身体的能力・感覚能力・精神的能力を有していない方または知識・経験を持たない方（子供を含む）には使わせないでください。
- 表示と図記号の意味は次のようになっています。内容をご理解の上、本文をお読みください。

⚠危険
指示に従わない場合、
死亡または重大な傷害に至ることを示します。

⚠警告
指示に従わない場合、
死亡または重大な傷害に至る可能性があることを示します。

⚠注意
指示に従わない場合、
傷害に至る可能性があることを示します。

＜一般的なご注意＞

⚠危険
- 製品を誤って床や地面に落としたとき、破損や故障が見られる場合は使用を中止してください。
- 子供や使用能力のない人には使用させないでください。

⚠警告
- 分解や改造をしないこと。
- 体調や気分がすぐれないときは使用しないこと。
- ご使用の際は本機の付属品のみを使用すること。

＜使用上のご注意＞ 火災・爆発・疾患・ヤケド・本体の変形・ケガの原因になります。

⚠危険
- 爆発物や可燃性ガスの近くでは使用しないこと。
- 高温・多湿の場所で使用しないこと。
- 本体に水をかけたり、濡れた手で使用しないこと。

⚠警告
- 火気や暖房器具のそばでは十分注意を払ってご使用ください。
- お手入れの際は電源を切り、充電ケーブルを抜いてください。感電やケガをする恐れがあります。
- 作動中は、吸引口・噴射口に手や顔などを近づけたり、のぞいたりしないでください。
- 飛散物が目や鼻に入る恐れがあります。作業時は、保護メガネや防じんマスクを着用してください。
- 配電盤など通電部分の清掃をする場合は、通電部から機体を十分はなし、ノズルを取付けて使用してください。
  ノズルを取付けずに通電部の近くで使用すると、感電の原因になります。
- 吸引口・噴射口にねじなどの異物を入れないでください。機体内部部品が破損する恐れがあります。
- 吸引口・噴射口はふさがないでください。吸引口・噴射口がふさがった状態で使用すると、
  故障・変形・火災・感電などの原因になる恐れがあります。
- USB ケーブルのコネクタ部分にホコリが付着している場合はふきとってください。ショート・発火の原因になります。
- 本機は充電式の為、充電された状態であればいつでも作動します。意図しない作動にこ注意ください。

⚠注意
- 高所作業のときは、下に人がいないことを確かめてください。
- はしごや踏み台などの不安定な足場で作業しないでください。
- 乾燥した環境での作業では、静電気が蓄積され、予期せぬ放電が発生する可能性があります。
- お手入れに研磨剤やガラスクリーナー、万能クリーナーなどを使用しないこと。
- 製品を拭くときは、乾いた布を使用してください。ガソリン、アルコール、その他の化学溶剤は使用しないでください。
- ショートによる火災の原因となりますので、電源を入れたまま放置しないでください。
- 吸引口・噴射口を爪や鋭利なもの等で刺したり、こすったりしないでください。
- 吸引口から15cm以上離してご使用ください。髪の毛などが巻き込まれ、故障や事故の原因となります。
- 強で連続使用すると本機が熱くなる場合があります。

＜使用場所についての注意＞ 故障や破損の原因となります。

⚠警告
- プールサイドや砂浜、公園の砂場などで使用する際は、本機が水や砂を吸い込まないように注意してください。

＜電池 / 充電に関するご注意＞ 液漏れ、破損、火災、感電、ケガの原因となります。

⚠警告
- 充電ケーブルは本機の電源スイッチを切ってから差込んでください。モーターの回転による反動で、
  本機が動きだし本製品を傷つけたり、故障などの原因になる恐れがあります。
- 充電ケーブルの抜き差しはプラグ部を持ち、確実に差し込んでください。
  火災・感電・発煙・ショートなどの原因になる恐れがあります。
- 濡れた手で電源プラグの抜き差しは行わないこと。
- 本体にリチウムイオン充電池を内蔵しています。製品規程入力以上の電源（改造品等）に接続しますと、
  爆発、発火、発煙の危険がありますので、絶対におやめください。
- 火や熱の近く、直射日光の当たる場所での保管は避けてください。
- バッテリーが液漏れしたり、異臭を発したりするときは直ちに火気より遠ざけてください。
- 強い静電気の発生する場所では使用しないでください。
- バッテリーから漏れた液が目や肌に付着した時は、こすらずに清潔な水で洗い流してください。
  洗い流した後は、早急に眼科や皮膚科などの医師の診断を受けてください。
  漏れた液が本体内部に残っていることがあるので、お買い上げの販売店にご相談ください。
- バッテリーから液漏れして皮膚や衣類に付着した場合は、直ちに水道水などのきれいな水で洗い流してください。
- 分解したり開けたりしないでください。
- 高温の環境では充電しないでください。
- 長時間充電しないでください。
- ドライバーなどの金属を、充電アダプターの端子に接触させないこと。
- 充電は屋内のみで行い、雨に濡れないようにしてください。
- 家庭用コンセントからの充電の際は指定の USB AC アダプターを使用してください。
  指定以外の USB AC アダプターを使用すると、発熱、破裂、発火、故障の原因となります。
- USB AC アダプターを使用する場合、指定以外の電源、電圧で充電しないでください。交流 100V-240V 以外の
  電源、電圧で充電すると火災や故障の原因となります。
- 長期間使用しない時は USB AC アダプターをコンセントから抜いてください。
  挿したままの状態で放置すると、発熱、破裂、発火、感電、故障の原因となります。
- 充電時には接続端子にゴミや汚れ、水分などが付いていないか確認してください。
- 内蔵バッテリーは消耗品です。劣化した状態の内蔵バッテリーで製品を使用し続けると
  バッテリーの発熱、破裂、発火、故障の原因となります。
- 充電ケーブルが損傷した場合は、危険を避けるために必ず交換してください。
- 充電ケーブルを傷つけたり、引っ張ったりして無理な力を加えないでください。
  火災・感電・発煙・ショートなどの原因になる恐れがあります。
- 充電ケーブルが破損していたり、発熱する際は使用しないでください。
  やけど、感電、ショートによる火災の原因となります。

＜使用の対象としてはいけないもの＞ 疾患・ケガの原因となります。

⚠警告
- ガラス片、刃物、ネジ、小石などを吹き飛ばさないでください。

＜異常や故障が発生したとき＞ 発熱・発火・感電・ケガの原因となります。

⚠警告
- 下記のような場合は直ちに使用を中止して、販売店またはサイン・ハウス カスタマーサポートに連絡すること。
  ・煙が出た場合
  ・異臭がした場合
  ・本体が異常に熱い場合
  ・本体に異常振動が生じた場合

＜保管に関するご注意＞ 火災・本体の故障、損傷の原因となります。

⚠警告
- 使用しない時は充電ケーブルを抜いて保管してください。
  絶縁部の劣化などで、故障・漏電・感電・火災の原因になる恐れがあります。
- 下記の場所に保管しないこと（火災、故障、変形や変色の原因となります。）
  ・火気の近くなど高温になる場所
  ・直射日光（炎天下の車内など）の当たる場所
  ・温度変化が激しい場所
  ・水まわりなど湿度が高く、水がかかるおそれがある場所
  ・屋外
  ・ホコリが多い場所

⚠注意
- 子供の手の届かないところに保管してください。
- 凍結しない室内に保管すること。
- 万が一凍結した場合は、電源を入れずにサイン・ハウス カスタマーサポートにお問い合わせください。
  凍結した状態で電源を入れるとモーターが破損する恐れがあります。

＜快適にご使用いただくために＞

- 充放電時間は使用環境により変化します。
- 長時間放置された場合、自然放電により充電池の残量が低下している場合があります。定期的な充電および作動確認を行ってください。
- 防水・防滴仕様ではありません。
- 汚れが気になる場合は、柔らかい布で乾拭きしてください。
- 汚れがひどい場合には、薄めた中性洗剤を含ませた布で軽く拭いて汚れを落とし、その後洗剤が残らないように
  水拭き及び乾拭きをしてください。
- 定期的に噴射口と吸引口の粘着物を取り除いてください。
- リチウムイオン電池のリサイクルにご協力ください。製品が不要になった場合には、お住まいの市区町村または自治体のルールに
  従って処分してください。

Li-ion

リチウムイオン電池のリサイクルにご協力ください。
製品が不要になった場合には、お住まいの市区町村
または自治体のルールに従って処分してください。

カスタマーサポート / 製品送付先

株式会社サイン・ハウス

〒211-0012 神奈川県川崎市中原区中丸子 13-2 N棟 11階

TEL：044-400-1979　　http://sygnhouse.jp/support/