

## ●はじめに

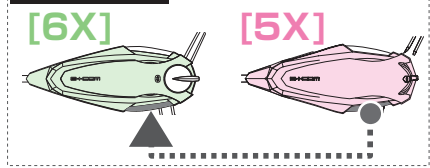
2019年8月時点

- ・基本的に、全ての B+COM を**最新のソフトウェア**にアップデートしてください。  
(SB6X…V3.0、SB5X…V1.5、SB4X/SB4Xlite…V2.3、SB213.EVO…V03)
- ・ペアリングをする前には、必ず全ての B+COM で**オールリセット**を実施してください。

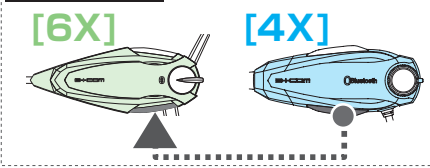


## ■ 2台の組み合わせ

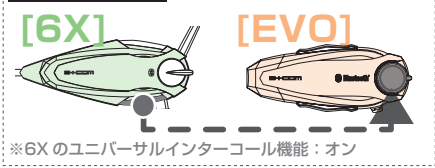
パターン1



パターン2

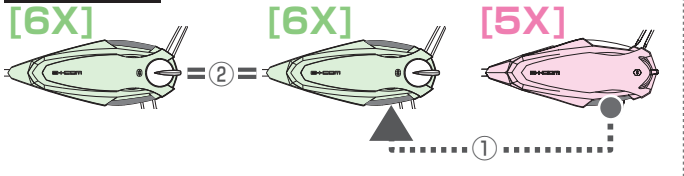


パターン3

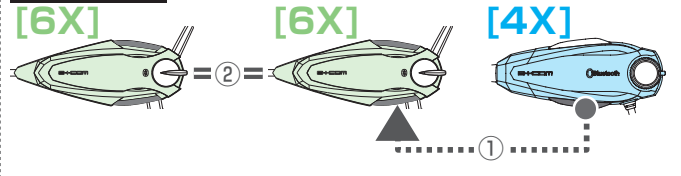


## ■ 3台の組み合わせ

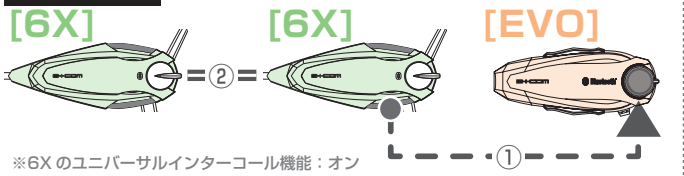
パターン1



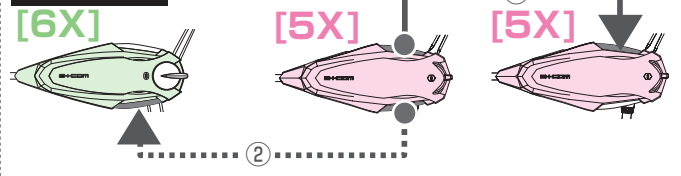
パターン2



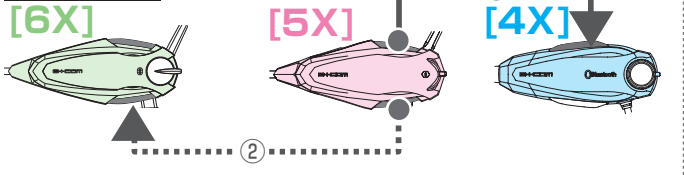
パターン3



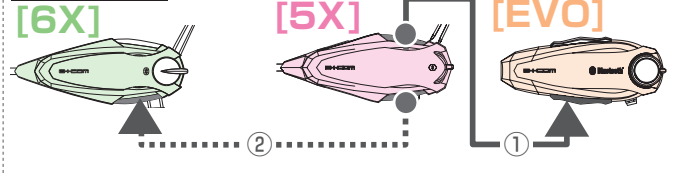
パターン4



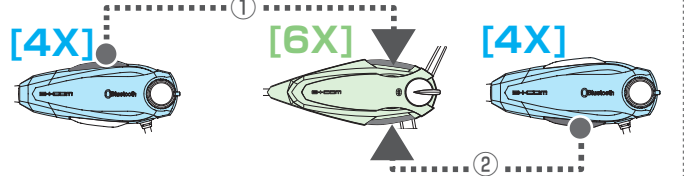
パターン5



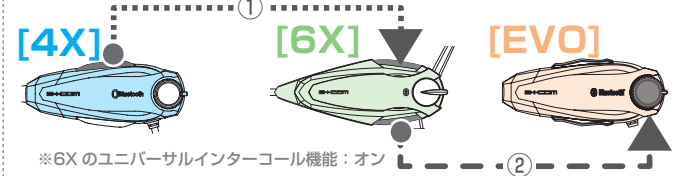
パターン6



パターン7



パターン8



取扱説明書

よくあるご質問

使いかた動画

B+COM の使い方を動画でチェック！

**NEW**

押したまま上へ1秒

──── :B+LINK 接続    ──── :B+COM 接続    ..... :ユニバーサルインターコール・レシーブ  
 - - - - :ユニバーサルインターコール (B+COM Uで設定)    ①②③: 接続する順番

### 4 台の組み合わせ

